

ABRAÇADEIRA

TUCHO



As abraçadeiras da linha **Tucho** são recomendadas para uso em locais que necessitem de altos índices de aperto, porém com flexibilidade, proporcionando uma perfeita vedação.

Fabricadas em duas opções de material:

- 1 - Totalmente em aço carbono SAE 1010/20;
- 2 - Totalmente em aço inox AISI 304.

Torque de aperto:

Aço Carbono: 100kg.cm
Aço Inox: 150kg.cm
Parafuso: M-6
Largura da fita: 20mm

Suprens é segurança de qualidade

ISO 14001

ISO 9001

ISO/TS 16949

Q1 Ford.



ABRAÇADEIRAS

Dados TÉCNICOS

Tucho Canaleta



As abraçadeiras **Tucho com Canaleta** são utilizadas especialmente em flanges de turbocompressores, intercoolers ou qualquer outro tipo de união flangelada, substituindo com vantagens as uniões parafusadas.

Fabricadas totalmente em aço inox AISI 304.

Medidas sob consulta.

Tucho Ponte



As abraçadeiras **Tucho com Ponte** são indicadas para aplicações onde eventualmente ocorram dobras na região do prolongamento da fita.

Fabricadas totalmente em aço inox AISI 304.

Medidas sob consulta.

Tucho Mola



As abraçadeiras **Tucho com Mola** proporcionam um aperto constante, compensando variações no diâmetro devido a mudanças de temperatura ou acomodação da mangueira.

Fabricadas totalmente em aço inox AISI 304.

Medidas sob consulta.

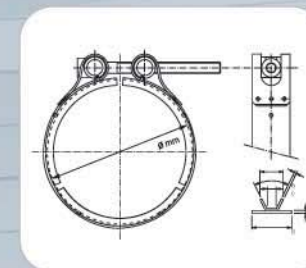
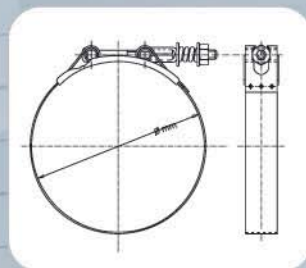
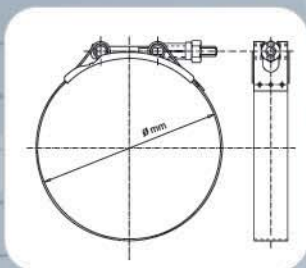
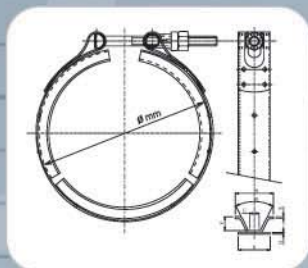
Tucho Engate Rápido



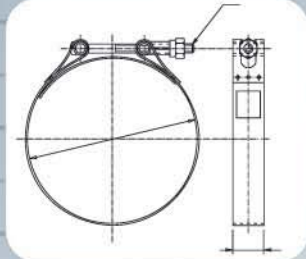
As abraçadeiras **Tucho com Engate Rápido** foram projetadas para facilitar a montagem em locais de difícil acesso ou em linhas de produção evitando assim desmontagens desnecessárias de conjunto.

Fabricadas totalmente em aço inox AISI 304.

Medidas sob consulta.



Tucho



ABRAÇADEIRAS

METALÚRGICA SUPRENS LTDA.

Estrada Faustino Bizetto, 515
13230-800 - Campo Limpo Paulista - S.P.
TEL.: (55 11) 4812-9900 - FAX: (55 11) 4812-9911
web: www.suprens.com.br
e-mail: vendas@suprens.com.br

Tamanho Número	Ø mm		Ø pol	
	Min.	Max.	Min.	Max.
2430	24	30	1	1-1/4
2834	28	34	1-1/8	1-3/8
3238	32	38	1-1/4	1-1/2
3642	36	42	1-3/8	1-5/8
4046	40	46	1-5/8	1-7/8
4450	44	50	1-3/4	2
4854	48	54	1-7/8	2-1/8
5258	52	58	2	2-3/8
5765	57	65	2-1/4	2-5/8
6371	63	71	2-1/2	2-7/8
6877	68	77	2-5/8	3
7483	74	83	2-7/8	3-1/4
8089	80	89	3-1/8	3-1/2
8695	86	95	3-3/8	3-3/4
92101	92	101	3-5/8	4
96108	96	108	3-3/4	4-1/4
104116	104	116	4-1/8	4-5/8
112124	112	124	4-3/8	4-7/8
120132	120	132	4-3/4	5-1/4
128140	128	140	5	5-1/2